Ausführungen Zahnriemenscheiben Profil T ungebohrt / vorgebohrt
Exécutions des poulies dentées profil T moyeu plein / pré-alésées

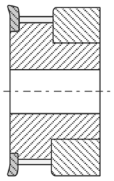

Fig. 1F

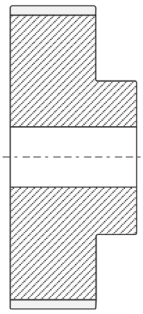

Fig. 6

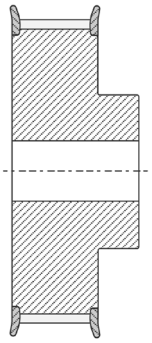

Fig. 6F

Ausführungen Zahnriemenscheiben Profil AT ungebohrt / vorgebohrt
Exécutions des poulies dentées profil AT moyeu plein / pré-alésées

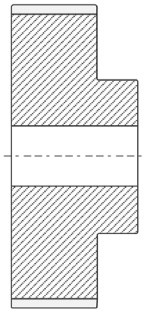

Fig. 6

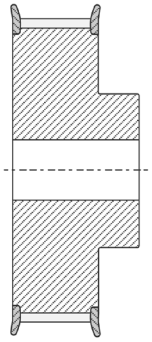

Fig. 6F

Profil T

ungebohrt / vorgebohrt
moyeu plein / pré-alésées

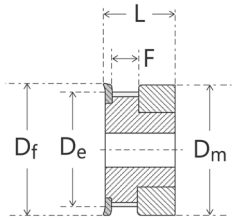

Fig. 1F

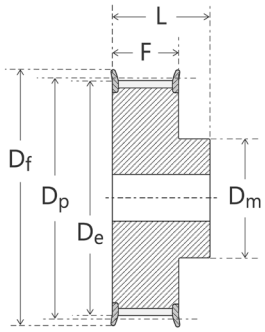

Fig. 6F

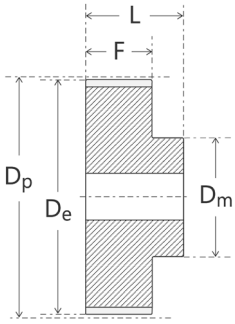

Fig. 6

T2.5 16 – Teilung 2,5 mm, Riemenbreite 6 mm | *Pas 2,5 mm, largeur de la courroie 6 mm*

Werkstoff *Matériau*	**Typ**	Fig.	Zähnezahl *Nombre de dents*	D_f mm	D_p mm	D_e mm	D_m mm	F mm	L mm	Gewicht *Poids* ≈ kg
Aluminium	**16 T2.5 12**	1F	12	13	9,60	9,00	13	9	16	0,01
	16 T2.5 14	1F	14	15	11,20	10,60	15	9	16	0,01
	16 T2.5 15	1F	15	15	12,00	11,40	15	9	16	0,01
	16 T2.5 16	1F	16	16	12,80	12,20	16	9	16	0,01
	16 T2.5 18	6F	18	17,5	14,40	13,80	10	10	16	0,01
	16 T2.5 19	6F	19	18	15,20	14,60	10	10	16	0,01
	16 T2.5 20	6F	20	20	16,00	15,40	11	10	16	0,01
	16 T2.5 22	6F	22	23	17,60	17,00	11	10	16	0,01
	16 T2.5 24	6F	24	23	19,15	18,55	12	10	16	0,01
	16 T2.5 25	6F	25	25	19,95	19,35	13	10	16	0,01
	16 T2.5 26	6F	26	26	20,75	20,15	14	10	16	0,01
	16 T2.5 28	6F	28	26	22,35	21,75	14	10	16	0,02
	16 T2.5 30	6F	30	28	23,95	23,35	16	10	16	0,02
	16 T2.5 32	6F	32	32	25,55	24,95	16	10	16	0,02
	16 T2.5 36	6F	36	36	28,75	28,10	20	10	16	0,03
	16 T2.5 40	6F	40	38	31,90	31,30	22	10	16	0,03
	16 T2.5 44	6	44	–	35,10	34,50	24	10	16	0,04
	16 T2.5 48	6	48	–	38,30	37,70	26	10	16	0,05
	16 T2.5 60	6	60	–	47,85	47,25	34	10	16	0,07

Angaben können je nach Hersteller leicht variieren. / *Les données peuvent varier légèrement selon le fabricant.*

Profil T

ungebohrt / vorgebohrt
moyeu plein / pré-alésées

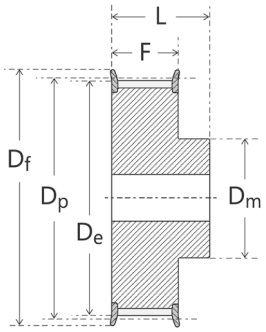

Fig. 6F

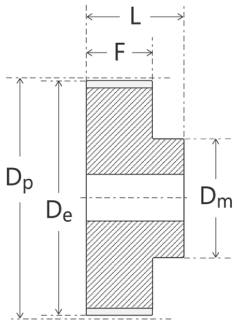

Fig. 6

T5 21 – Teilung 5 mm, Riemenbreite 10 mm | *Pas 5 mm, largeur de la courroie 10 mm*

Werkstoff *Matériau*	Typ	Fig.	Zähnezahl *Nombre de dents*	D_f mm	D_p mm	D_e mm	D_m mm	F mm	L mm	Gewicht *Poids* ≈ kg
Aluminium	**21 T5 10**	6F	10	19,5	15,92	15,05	8	15	21	0,01
	21 T5 12	6F	12	23	19,10	18,25	11	15	21	0,01
	21 T5 14	6F	14	25	22,29	21,45	13	15	21	0,02
	21 T5 15	6F	15	28	23,88	23,05	16	15	21	0,02
	21 T5 16	6F	16	32	25,47	24,60	18	15	21	0,03
	21 T5 18	6F	18	32	28,65	27,80	20	15	21	0,03
	21 T5 19	6F	19	36	30,25	29,40	22	15	21	0,04
	21 T5 20	6F	20	36	31,83	31,00	23	15	21	0,04
	21 T5 22	6F	22	38	35,02	34,15	24	15	21	0,05
	21 T5 24	6F	24	42	38,21	37,40	26	15	21	0,06
	21 T5 25	6F	25	44	39,80	38,95	26	15	21	0,06
	21 T5 26	6F	26	44	41,39	40,60	26	15	21	0,06
	21 T5 27	6F	27	48	42,98	42,20	30	15	21	0,07
	21 T5 28	6F	28	48	44,58	43,75	32	15	21	0,07
	21 T5 30	6F	30	51	47,76	46,95	34	15	21	0,07
	21 T5 32	6F	32	54	50,94	50,10	38	15	21	0,09
	21 T5 36	6F	36	64	57,31	56,45	38	15	21	0,11
	21 T5 40	6F	40	66,5	63,66	62,85	40	15	21	0,14
	21 T5 42	6F	42	70	66,86	66,00	40	15	21	0,18
	21 T5 44	6	44	–	70,05	69,20	45	15	21	0,18
	21 T5 48	6	48	–	76,42	75,55	50	15	21	0,20
	21 T5 60	6	60	–	95,52	94,65	65	15	21	0,31

Angaben können je nach Hersteller leicht variieren. / *Les données peuvent varier légèrement selon le fabricant.*

Profil T

ungebohrt / vorgebohrt
moyeu plein / pré-alésées

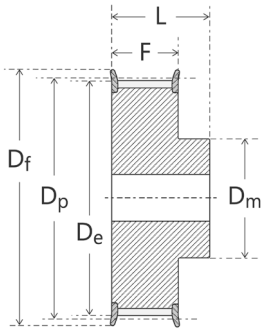

Fig. 6F

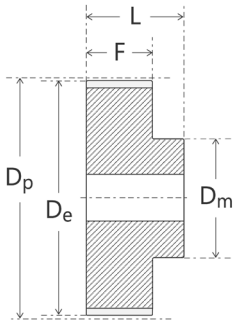

Fig. 6

T5 27 – Teilung 5 mm, Riemenbreite 16 mm | *Pas 5 mm, largeur de la courroie 16 mm*

Werkstoff *Matériau*	Typ	Fig.	Zähnezahl *Nombre de dents*	D_f mm	D_p mm	D_e mm	D_m mm	F mm	L mm	Gewicht *Poids* ≈ kg
Aluminium	**27 T5 10**	6F	10	19,5	15,92	15,05	8	21	27	0,02
	27 T5 12	6F	12	23	19,10	18,25	11	21	27	0,02
	27 T5 14	6F	14	25	22,29	21,45	13	21	27	0,03
	27 T5 15	6F	15	28	23,88	23,05	16	21	27	0,03
	27 T5 16	6F	16	32	25,47	24,60	18	21	27	0,04
	27 T5 18	6F	18	32	28,65	27,80	20	21	27	0,04
	27 T5 19	6F	19	36	30,25	29,40	22	21	27	0,05
	27 T5 20	6F	20	36	31,83	31,00	23	21	27	0,06
	27 T5 22	6F	22	38	35,02	34,15	24	21	27	0,06
	27 T5 24	6F	24	42	38,21	37,40	26	21	27	0,08
	27 T5 25	6F	25	44	39,80	38,95	26	21	27	0,08
	27 T5 26	6F	26	44	41,39	40,60	26	21	27	0,09
	27 T5 27	6F	27	48	42,98	42,20	30	21	27	0,09
	27 T5 28	6F	28	48	44,58	43,75	32	21	27	0,09
	27 T5 30	6F	30	51	47,76	46,95	34	21	27	0,10
	27 T5 32	6F	32	54	50,94	50,10	38	21	27	0,12
	27 T5 36	6F	36	64	57,31	56,45	38	21	27	0,16
	27 T5 40	6F	40	66,5	63,66	62,85	40	21	27	0,19
	27 T5 42	6F	42	70	66,86	66,00	40	21	27	0,20
	27 T5 44	6	44	–	70,05	69,20	45	21	27	0,23
	27 T5 48	6	48	–	76,42	75,55	50	21	27	0,28
	27 T5 60	6	60	–	95,52	94,65	65	21	27	0,43

Angaben können je nach Hersteller leicht variieren. / *Les données peuvent varier légèrement selon le fabricant.*

Profil T

ungebohrt / vorgebohrt
moyeu plein / pré-alésées

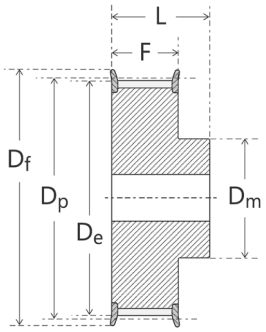

Fig. 6F

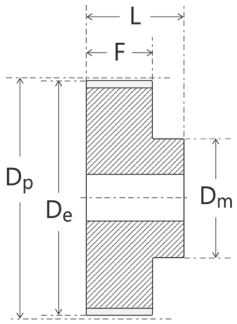

Fig. 6

T5 36 – Teilung 5 mm, Riemenbreite 25 mm | *Pas 5 mm, largeur de la courroie 25 mm*

Werkstoff *Matériau*	Typ	Fig.	Zähnezahl *Nombre de dents*	D_f mm	D_p mm	D_e mm	D_m mm	F mm	L mm	Gewicht *Poids* ≈ kg
Aluminium	**36 T5 10**	6F	10	19,5	15,92	15,05	8	30	36	0,02
	36 T5 12	6F	12	23	19,10	18,25	11	30	36	0,03
	36 T5 14	6F	14	25	22,29	21,45	13	30	36	0,04
	36 T5 15	6F	15	28	23,88	23,05	16	30	36	0,04
	36 T5 16	6F	16	32	25,47	24,60	18	30	36	0,05
	36 T5 18	6F	18	32	28,65	27,80	20	30	36	0,06
	36 T5 19	6F	19	36	30,25	29,40	22	30	36	0,07
	36 T5 20	6F	20	36	31,83	31,00	23	30	36	0,08
	36 T5 22	6F	22	38	35,02	34,15	24	30	36	0,08
	36 T5 24	6F	24	42	38,21	37,40	26	30	36	0,11
	36 T5 25	6F	25	44	39,80	38,95	26	30	36	0,12
	36 T5 26	6F	26	44	41,39	40,60	26	30	36	0,12
	36 T5 27	6F	27	48	42,98	42,20	30	30	36	0,13
	36 T5 28	6F	28	48	44,58	43,75	32	30	36	0,14
	36 T5 30	6F	30	51	47,76	46,95	34	30	36	0,15
	36 T5 32	6F	32	54	50,94	50,10	38	30	36	0,18
	36 T5 36	6F	36	64	57,31	56,45	38	30	36	0,23
	36 T5 40	6F	40	66,5	63,66	62,85	40	30	36	0,28
	36 T5 42	6F	42	70	66,86	66,00	40	30	36	0,29
	36 T5 44	6	44	–	70,05	69,20	45	30	36	0,31
	36 T5 48	6	48	–	76,42	75,55	50	30	36	0,40
	36 T5 60	6	60	–	95,52	94,65	65	30	36	0,61

Angaben können je nach Hersteller leicht variieren. / *Les données peuvent varier légèrement selon le fabricant.*

Profil T

ungebohrt / vorgebohrt
moyeu plein / pré-alésées

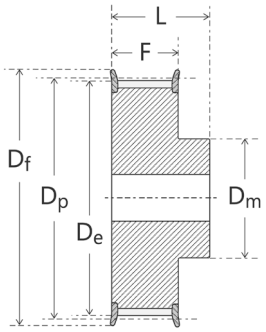

Fig. 6F

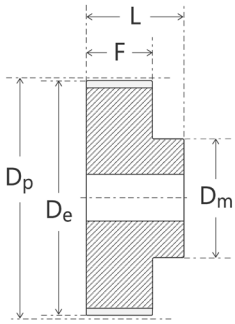

Fig. 6

T10 31 – Teilung 10 mm, Riemenbreite 16 mm | *Pas 10 mm, largeur de la courroie 16 mm*

Werkstoff *Matériau*	**Typ**	Fig.	Zähnezahl *Nombre de dents*	D_f mm	D_p mm	D_e mm	D_m mm	F mm	L mm	Gewicht *Poids* ≈ kg
Aluminium	**31 T10 12**	6F	12	42	38,20	36,35	28	21	31	0,08
	31 T10 14	6F	14	48	44,56	42,70	32	21	31	0,10
	31 T10 15	6F	15	51	47,75	45,90	32	21	31	0,12
	31 T10 16	6F	16	54	50,93	49,10	35	21	31	0,13
	31 T10 18	6F	18	60	57,29	55,45	40	21	31	0,17
	31 T10 19	6F	19	66	60,48	58,65	44	21	31	0,18
	31 T10 20	6F	20	66	63,66	61,80	46	21	31	0,21
	31 T10 22	6F	22	75	70,03	68,20	52	21	31	0,25
	31 T10 24	6F	24	83	76,39	74,55	58	21	31	0,29
	31 T10 25	6F	25	83	79,58	77,75	60	21	31	0,31
	31 T10 26	6F	26	87	82,76	80,90	60	21	31	0,36
	31 T10 27	6F	27	91	85,95	84,10	60	21	31	0,37
	31 T10 28	6F	28	93	89,12	87,25	60	21	31	0,40
	31 T10 30	6F	30	97	95,49	93,65	60	21	31	0,44
	31 T10 32	6F	32	106	101,86	100,00	65	21	31	0,49
	31 T10 36	6F	36	119	114,59	112,75	70	21	31	0,62
	31 T10 40	6F	40	131	127,32	125,45	80	21	31	0,77
	31 T10 44	6	44	–	140,05	138,20	88	21	31	1,00
	31 T10 48	6	48	–	152,78	150,95	95	21	31	1,10
	31 T10 60	6	60	–	190,98	189,10	110	21	31	1,70

Angaben können je nach Hersteller leicht variieren. / *Les données peuvent varier légèrement selon le fabricant.*

Profil T

ungebohrt / vorgebohrt
moyeu plein / pré-alésées

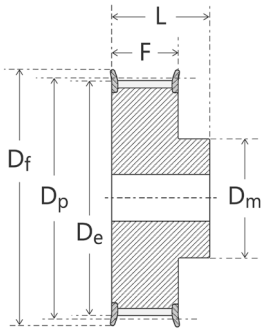

Fig. 6F

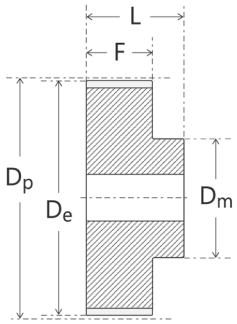

Fig. 6

T10 40 – Teilung 10 mm, Riemenbreite 25 mm | *Pas 10 mm, largeur de la courroie 25 mm*

Werkstoff *Matériau*	Typ	Fig.	Zähnezahl *Nombre de dents*	D_f mm	D_p mm	D_e mm	D_m mm	F mm	L mm	Gewicht *Poids* ≈ kg
Aluminium	**40 T10 12**	6F	12	42	38,20	36,35	28	30	40	0,10
	40 T10 14	6F	14	48	44,56	42,70	32	30	40	0,13
	40 T10 15	6F	15	51	47,75	45,90	32	30	40	0,15
	40 T10 16	6F	16	54	50,93	49,10	35	30	40	0,18
	40 T10 18	6F	18	60	57,29	55,45	40	30	40	0,22
	40 T10 19	6F	19	66	60,48	58,65	44	30	40	0,25
	40 T10 20	6F	20	66	63,66	61,80	46	30	40	0,28
	40 T10 22	6F	22	75	70,03	68,20	52	30	40	0,34
	40 T10 24	6F	24	83	76,39	74,55	58	30	40	0,39
	40 T10 25	6F	25	83	79,58	77,75	60	30	40	0,42
	40 T10 26	6F	26	87	82,76	80,90	60	30	40	0,48
	40 T10 27	6F	27	91	85,95	84,10	60	30	40	0,54
	40 T10 28	6F	28	93	89,12	87,25	60	30	40	0,55
	40 T10 30	6F	30	97	95,49	93,65	60	30	40	0,64
	40 T10 32	6F	32	106	101,86	100,00	65	30	40	0,69
	40 T10 36	6F	36	119	114,59	112,75	70	30	40	0,87
	40 T10 40	6F	40	131	127,32	125,45	80	30	40	1,07
	40 T10 44	6	44	–	140,05	138,20	88	30	40	1,35
	40 T10 48	6	48	–	152,78	150,95	95	30	40	1,52
	40 T10 60	6	60	–	190,98	189,10	110	30	40	2,34

Angaben können je nach Hersteller leicht variieren. / *Les données peuvent varier légèrement selon le fabricant.*

Profil T

ungebohrt / vorgebohrt
moyeu plein / pré-alésées

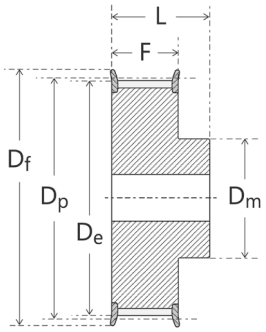

Fig. 6F

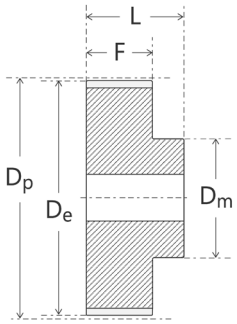

Fig. 6

T10 47 – Teilung 10 mm, Riemenbreite 32 mm | *Pas 10 mm, largeur de la courroie 32 mm*

Werkstoff *Matériau*	Typ	Fig.	Zähnezahl *Nombre de dents*	D_f mm	D_p mm	D_e mm	D_m mm	F mm	L mm	Gewicht *Poids* ≈ kg
Aluminium	**47 T10 18**	6F	18	60	57,29	55,45	40	37	47	0,25
	47 T10 19	6F	19	66	60,48	58,65	44	37	47	0,29
	47 T10 20	6F	20	66	63,66	61,80	46	37	47	0,32
	47 T10 22	6F	22	75	70,03	68,20	52	37	47	0,39
	47 T10 24	6F	24	83	76,39	74,55	58	37	47	0,47
	47 T10 25	6F	25	83	79,58	77,75	60	37	47	0,53
	47 T10 26	6F	26	87	82,76	80,90	60	37	47	0,56
	47 T10 27	6F	27	91	85,95	84,10	60	37	47	0,60
	47 T10 28	6F	28	93	89,12	87,25	60	37	47	0,64
	47 T10 30	6F	30	97	95,49	93,65	60	37	47	0,74
	47 T10 32	6F	32	106	101,86	100,00	65	37	47	0,84
	47 T10 36	6F	36	119	114,59	112,75	70	37	47	1,06
	47 T10 40	6F	40	131	127,32	125,45	80	37	47	1,32
	47 T10 44	6	44	–	140,05	138,20	88	37	47	1,61
	47 T10 48	6	48	–	152,78	150,95	95	37	47	1,93
	47 T10 60	6	60	–	190,98	189,10	110	37	47	3,00

Angaben können je nach Hersteller leicht variieren. / *Les données peuvent varier légèrement selon le fabricant.*

Profil T

ungebohrt / vorgebohrt
moyeu plein / pré-alésées

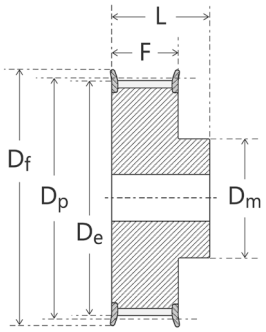

Fig. 6F

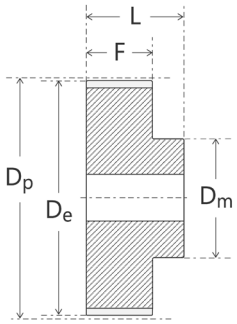

Fig. 6

T10 66 – Teilung 10 mm, Riemenbreite 50 mm | *Pas 10 mm, largeur de la courroie 50 mm*

Werkstoff *Matériau*	Typ	Fig.	Zähnezahl *Nombre de dents*	D_f mm	D_p mm	D_e mm	D_m mm	F mm	L mm	Gewicht *Poids* ≈ kg
Aluminium	**66 T10 18**	6F	18	60	57,29	55,45	40	56	66	0,42
	66 T10 19	6F	19	66	60,48	58,65	44	56	66	0,47
	66 T10 20	6F	20	66	63,66	61,80	46	56	66	0,52
	66 T10 22	6F	22	75	70,03	68,20	52	56	66	0,57
	66 T10 24	6F	24	83	76,39	74,55	58	56	66	0,74
	66 T10 25	6F	25	83	79,58	77,75	60	56	66	0,77
	66 T10 26	6F	26	87	82,76	80,90	60	56	66	0,82
	66 T10 27	6F	27	91	85,95	84,10	60	56	66	0,95
	66 T10 28	6F	28	93	89,12	87,25	60	56	66	0,96
	66 T10 30	6F	30	97	95,49	93,65	60	56	66	1,17
	66 T10 32	6F	32	106	101,86	100,00	65	56	66	1,30
	66 T10 36	6F	36	119	114,59	112,75	70	56	66	1,64
	66 T10 40	6F	40	131	127,32	125,45	80	56	66	2,00
	66 T10 44	6	44	–	140,05	138,20	88	56	66	2,36
	66 T10 48	6	48	–	152,78	150,95	95	56	66	2,83
	66 T10 60	6	60	–	190,98	189,10	110	56	66	4,37

Angaben können je nach Hersteller leicht variieren. / *Les données peuvent varier légèrement selon le fabricant.*

Profil AT

ungebohrt / vorgebohrt
moyeu plein / pré-alésées

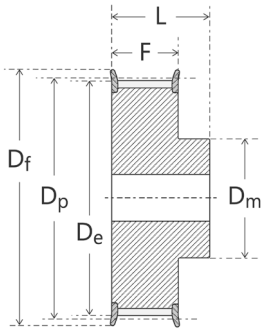

Fig. 6F

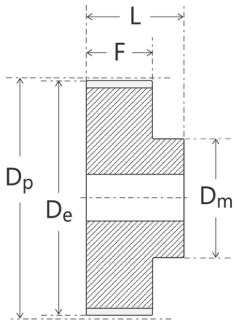

Fig. 6

AT3 21 – Teilung 3 mm, Riemenbreite 10 mm | *Pas 3 mm, largeur de la courroie 10 mm*

Werkstoff *Matériau*	Typ	Fig.	Zähnezahl *Nombre de dents*	D_f mm	D_p mm	D_e mm	D_m mm	F mm	L mm	Gewicht *Poids* ≈ kg
Aluminium	**21 AT3 15**	6F	15	19	14,32	13,91	9	15	21	0,01
	21 AT3 16	6F	16	20	15,28	14,87	10	15	21	0,01
	21 AT3 18	6F	18	22	17,19	16,78	12	15	21	0,01
	21 AT3 20	6F	20	24	19,10	18,69	14	15	21	0,01
	21 AT3 22	6F	22	26	21,01	20,6	14	15	21	0,01
	21 AT3 24	6F	24	28	22,92	22,51	14	15	21	0,01
	21 AT3 25	6F	25	30	23,87	23,46	16	15	21	0,01
	21 AT3 27	6F	27	30	25,78	25,37	16	15	21	0,02
	21 AT3 30	6F	30	34	28,65	28,24	20	15	21	0,02
	21 AT3 32	6F	32	36	30,56	30,15	20	15	21	0,03
	21 AT3 36	6F	36	40	34,38	33,97	22	15	21	0,03
	21 AT3 40	6F	40	43	38,20	37,79	26	15	21	0,04
	21 AT3 44	6	44	–	42,02	41,61	30	15	21	0,05
	21 AT3 48	6	48	–	45,84	45,43	34	15	21	0,06
	21 AT3 60	6	60	–	57,30	56,89	36	15	21	1,00
	21 AT3 72	6	72	–	68,75	68,34	50	15	21	0,14

Angaben können je nach Hersteller leicht variieren. / *Les données peuvent varier légèrement selon le fabricant.*

Profil AT

ungebohrt / vorgebohrt
moyeu plein / pré-alésées

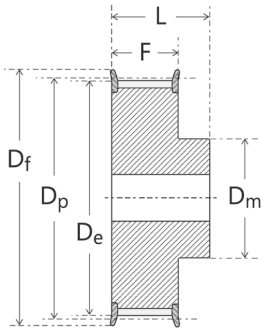

Fig. 6F

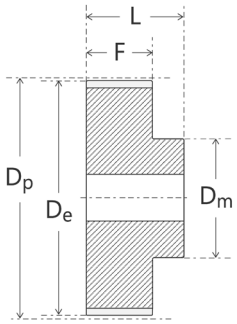

Fig. 6

AT3 27 – Teilung 3 mm, Riemenbreite 16 mm | *Pas 3 mm, largeur de la courroie 16 mm*

Werkstoff *Matériau*	Typ	Fig.	Zähnezahl *Nombre de dents*	D_f mm	D_p mm	D_e mm	D_m mm	F mm	L mm	Gewicht *Poids* ≈ kg
Aluminium	**27 AT3 15**	6F	15	19	14,32	13,91	9	22	28	0,02
	27 AT3 16	6F	16	20	15,28	14,87	10	22	28	0,02
	27 AT3 18	6F	18	22	17,19	16,78	12	22	28	0,03
	27 AT3 20	6F	20	24	19,10	18,69	14	22	28	0,03
	27 AT3 22	6F	22	26	21,01	20,6	14	22	28	0,04
	27 AT3 24	6F	24	28	22,92	22,51	14	22	28	0,05
	27 AT3 25	6F	25	30	23,87	23,46	16	22	28	0,05
	27 AT3 27	6F	27	30	25,78	25,37	16	22	28	0,06
	27 AT3 30	6F	30	34	28,65	28,24	20	22	28	0,07
	27 AT3 32	6F	32	36	30,56	30,15	20	22	28	0,08
	27 AT3 36	6F	36	40	34,38	33,97	22	22	28	0,11
	27 AT3 40	6F	40	43	38,20	37,79	26	22	28	0,13
	27 AT3 44	6	44	–	42,02	41,61	30	22	28	0,18
	27 AT3 48	6	48	–	45,84	45,43	34	22	28	0,20
	27 AT3 60	6	60	–	57,30	56,89	36	22	28	0,31
	27 AT3 72	6	72	–	68,75	68,34	50	22	28	0,49

Angaben können je nach Hersteller leicht variieren. / *Les données peuvent varier légèrement selon le fabricant.*

Profil AT

ungebohrt / vorgebohrt
moyeu plein / pré-alésées

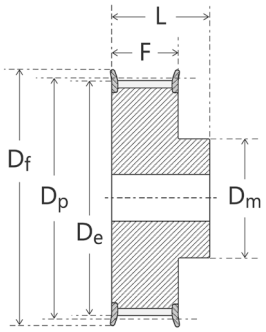

Fig. 6F

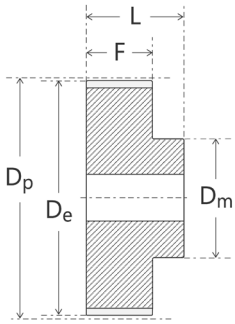

Fig. 6

AT5 21 – Teilung 5 mm, Riemenbreite 10 mm | *Pas 5 mm, largeur de la courroie 10 mm*

Werkstoff *Matériau*	Typ	Fig.	Zähnezahl *Nombre de dents*	D_f mm	D_p mm	D_e mm	D_m mm	F mm	L mm	Gewicht *Poids* ≈ kg
Aluminium	**21 AT5 10**	6F	10	19,5	15,90	14,65	8	15	21	0,01
	21 AT5 12	6F	12	23	19,10	17,85	11	15	21	0,01
	21 AT5 14	6F	14	25	22,29	21,05	13	15	21	0,02
	21 AT5 15	6F	15	28	23,88	22,65	16	15	21	0,02
	21 AT5 16	6F	16	32	25,47	24,20	18	15	21	0,03
	21 AT5 18	6F	18	32	28,65	27,40	20	15	21	0,03
	21 AT5 19	6F	19	36	30,25	29,00	22	15	21	0,04
	21 AT5 20	6F	20	36	31,83	30,60	23	15	21	0,04
	21 AT5 22	6F	22	38	35,02	33,85	24	15	21	0,05
	21 AT5 24	6F	24	42	38,21	37,00	26	15	21	0,06
	21 AT5 25	6F	25	44	39,80	38,60	26	15	21	0,06
	21 AT5 26	6F	26	44	41,39	40,20	26	15	21	0,06
	21 AT5 27	6F	27	48	42,98	41,80	30	15	21	0,07
	21 AT5 28	6F	28	48	44,58	43,35	32	15	21	0,07
	21 AT5 30	6F	30	51	47,76	46,55	34	15	21	0,07
	21 AT5 32	6F	32	54	50,94	49,70	38	15	21	0,09
	21 AT5 36	6F	36	64	57,31	56,05	38	15	21	0,11
	21 AT5 40	6F	40	66,5	63,66	62,45	40	15	21	0,14
	21 AT5 42	6F	42	70	66,86	65,60	40	15	21	0,18
	21 AT5 44	6	44	–	70,05	68,80	45	15	21	0,18
	21 AT5 48	6	48	–	76,42	75,15	50	15	21	0,20
	21 AT5 60	6	60	–	95,52	94,25	65	15	21	0,31

Angaben können je nach Hersteller leicht variieren. / *Les données peuvent varier légèrement selon le fabricant.*

Profil AT

ungebohrt / vorgebohrt
moyeu plein / pré-alésées

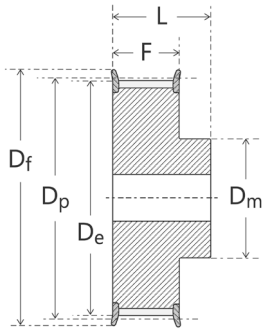

Fig. 6F

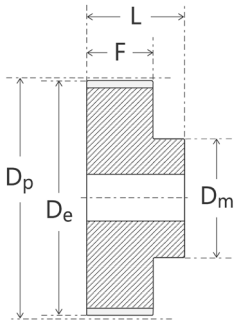

Fig. 6

AT5 27 – Teilung 5 mm, Riemenbreite 16 mm | *Pas 5 mm, largeur de la courroie 16 mm*

Werkstoff *Matériau*	Typ	Fig.	Zähnezahl *Nombre de dents*	D_f mm	D_p mm	D_e mm	D_m mm	F mm	L mm	Gewicht *Poids* ≈ kg
Aluminium	**27 AT5 10**	6F	10	19,5	15,90	14,65	8	21	27	0,02
	27 AT5 12	6F	12	23	19,10	17,85	11	21	27	0,02
	27 AT5 14	6F	14	25	22,29	21,05	13	21	27	0,03
	27 AT5 15	6F	15	28	23,88	22,65	16	21	27	0,03
	27 AT5 16	6F	16	32	25,47	24,20	18	21	27	0,04
	27 AT5 18	6F	18	32	28,65	27,40	20	21	27	0,04
	27 AT5 19	6F	19	36	30,25	29,00	22	21	27	0,05
	27 AT5 20	6F	20	36	31,83	30,60	23	21	27	0,06
	27 AT5 22	6F	22	38	35,02	33,85	24	21	27	0,06
	27 AT5 24	6F	24	42	38,21	37,00	26	21	27	0,08
	27 AT5 25	6F	25	44	39,80	38,60	26	21	27	0,08
	27 AT5 26	6F	26	44	41,39	40,20	26	21	27	0,09
	27 AT5 27	6F	27	48	42,98	41,80	30	21	27	0,09
	27 AT5 28	6F	28	48	44,58	43,35	32	21	27	0,09
	27 AT5 30	6F	30	51	47,76	46,55	34	21	27	0,10
	27 AT5 32	6F	32	54	50,94	49,70	38	21	27	0,12
	27 AT5 36	6F	36	64	57,31	56,05	38	21	27	0,16
	27 AT5 40	6F	40	66,5	63,66	62,45	40	21	27	0,19
	27 AT5 42	6F	42	70	66,86	65,60	40	21	27	0,20
	27 AT5 44	6	44	–	70,05	68,80	45	21	27	0,23
	27 AT5 48	6	48	–	76,42	75,15	50	21	27	0,28
	27 AT5 60	6	60	–	95,52	94,25	65	21	27	0,43

Angaben können je nach Hersteller leicht variieren. / *Les données peuvent varier légèrement selon le fabricant.*

Profil AT

ungebohrt / vorgebohrt
moyeu plein / pré-alésées

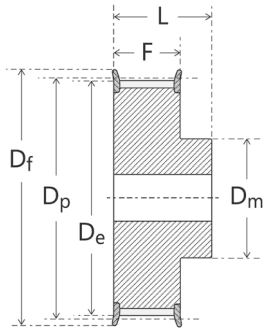

Fig. 6F

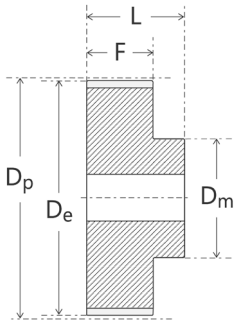

Fig. 6

AT5 36 – Teilung 5 mm, Riemenbreite 25 mm | *Pas 5 mm, largeur de la courroie 25 mm*

Werkstoff *Matériau*	Typ	Fig.	Zähnezahl *Nombre de dents*	D_f mm	D_p mm	D_e mm	D_m mm	F mm	L mm	Gewicht *Poids* ≈ kg
Aluminium	**36 AT5 10**	6F	10	19,5	15,90	14,65	8	30	36	0,03
	36 AT5 12	6F	12	23	19,10	17,85	11	30	36	0,03
	36 AT5 14	6F	14	25	22,29	21,05	13	30	36	0,04
	36 AT5 15	6F	15	28	23,88	22,65	16	30	36	0,04
	36 AT5 16	6F	16	32	25,47	24,20	18	30	36	0,05
	36 AT5 18	6F	18	32	28,65	27,40	20	30	36	0,06
	36 AT5 19	6F	19	36	30,25	29,00	22	30	36	0,07
	36 AT5 20	6F	20	36	31,83	30,60	23	30	36	0,08
	36 AT5 22	6F	22	38	35,02	33,85	24	30	36	0,08
	36 AT5 24	6F	24	42	38,21	37,00	26	30	36	0,11
	36 AT5 25	6F	25	44	39,80	38,60	26	30	36	0,12
	36 AT5 26	6F	26	44	41,39	40,20	26	30	36	0,12
	36 AT5 27	6F	27	48	42,98	41,80	30	30	36	0,13
	36 AT5 28	6F	28	48	44,58	43,35	32	30	36	0,14
	36 AT5 30	6F	30	51	47,76	46,55	34	30	36	0,15
	36 AT5 32	6F	32	54	50,94	49,70	38	30	36	0,18
	36 AT5 36	6F	36	64	57,31	56,05	38	30	36	0,23
	36 AT5 40	6F	40	66,5	63,66	62,45	40	30	36	0,28
	36 AT5 42	6F	42	70	66,86	65,60	40	30	36	0,29
	36 AT5 44	6	44	–	70,05	68,80	45	30	36	0,31
	36 AT5 48	6	48	–	76,42	75,15	50	30	36	0,40
	36 AT5 60	6	60	–	95,52	94,25	65	30	36	0,61

Angaben können je nach Hersteller leicht variieren. / *Les données peuvent varier légèrement selon le fabricant.*

Profil AT

ungebohrt / vorgebohrt
moyeu plein / pré-alésées

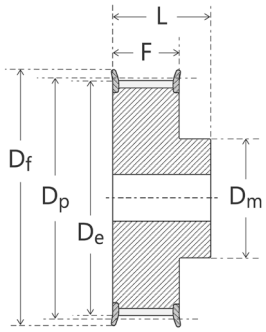

Fig. 6F

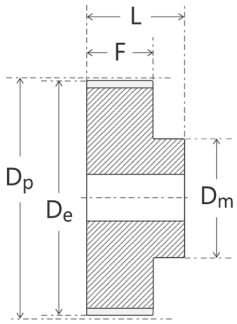

Fig. 6

AT10 31 – Teilung 10 mm, Riemenbreite 16 mm | *Pas 10 mm, largeur de la courroie 16 mm*

Werkstoff *Matériau*	Typ	Fig.	Zähnezahl *Nombre de dents*	D_f mm	D_p mm	D_e mm	D_m mm	F mm	L mm	Gewicht *Poids* ≈ kg
Aluminium	**31 AT10 12**	6F	12	42	37,21	35,35	28	21	31	0,10
	31 AT10 14	6F	14	48	44,56	42,70	32	21	31	0,11
	31 AT10 15	6F	15	51	47,75	45,90	32	21	31	0,12
	31 AT10 16	6F	16	54	50,93	49,05	35	21	31	0,13
	31 AT10 18	6F	18	60	57,29	55,45	40	21	31	0,17
	31 AT10 19	6F	19	66,5	60,48	58,60	44	21	31	0,18
	31 AT10 20	6F	20	66,5	63,66	61,80	46	21	31	0,21
	31 AT10 22	6F	22	75	70,03	68,15	52	21	31	0,25
	31 AT10 24	6F	24	83	76,39	74,55	58	21	31	0,29
	31 AT10 25	6F	25	83	79,58	77,70	60	21	31	0,31
	31 AT10 26	6F	26	87	82,76	80,90	60	21	31	0,36
	31 AT10 27	6F	27	91	85,95	84,10	60	21	31	0,37
	31 AT10 28	6F	28	93	89,12	87,25	60	21	31	0,40
	31 AT10 30	6F	30	97	95,49	93,65	60	21	31	0,44
	31 AT10 32	6F	32	106	101,86	100,00	65	21	31	0,49
	31 AT10 36	6F	36	119	114,59	112,75	70	21	31	0,62
	31 AT10 40	6F	40	131	127,32	125,45	80	21	31	0,77
	31 AT10 44	6	44	–	140,05	138,20	88	21	31	1,00
	31 AT10 48	6	48	–	152,78	150,95	95	21	31	1,10
	31 AT10 60	6	60	–	190,98	189,10	110	21	31	1,70

Angaben können je nach Hersteller leicht variieren. / *Les données peuvent varier légèrement selon le fabricant.*

Profil AT

ungebohrt / vorgebohrt
moyeu plein / pré-alésées

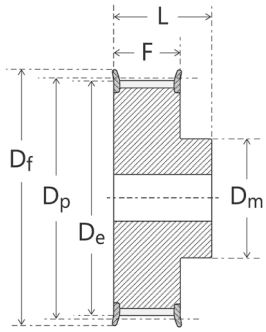

Fig. 6F

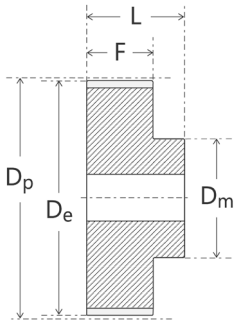

Fig. 6

AT10 40 – Teilung 10 mm, Riemenbreite 25 mm | *Pas 10 mm, largeur de la courroie 25 mm*

Werkstoff *Matériau*	Typ	Fig.	Zähnezahl *Nombre de dents*	D_f mm	D_p mm	D_e mm	D_m mm	F mm	L mm	Gewicht *Poids* ≈ kg
Aluminium	**40 AT10 12**	6F	12	42	37,21	35,35	28	30	40	0,13
	40 AT10 14	6F	14	48	44,56	42,70	32	30	40	0,14
	40 AT10 15	6F	15	51	47,75	45,90	32	30	40	0,15
	40 AT10 16	6F	16	54	50,93	49,05	35	30	40	0,18
	40 AT10 18	6F	18	60	57,29	55,45	40	30	40	0,22
	40 AT10 19	6F	19	66,5	60,48	58,60	44	30	40	0,25
	40 AT10 20	6F	20	66,5	63,66	61,80	46	30	40	0,28
	40 AT10 22	6F	22	75	70,03	68,15	52	30	40	0,34
	40 AT10 24	6F	24	83	76,39	74,55	58	30	40	0,39
	40 AT10 25	6F	25	83	79,58	77,70	60	30	40	0,42
	40 AT10 26	6F	26	87	82,76	80,90	60	30	40	0,48
	40 AT10 27	6F	27	91	85,95	84,10	60	30	40	0,54
	40 AT10 28	6F	28	93	89,12	87,25	60	30	40	0,55
	40 AT10 30	6F	30	97	95,49	93,65	60	30	40	0,64
	40 AT10 32	6F	32	106	101,86	100,00	65	30	40	0,69
	40 AT10 36	6F	36	119	114,59	112,75	70	30	40	0,87
	40 AT10 40	6F	40	131	127,32	125,45	80	30	40	1,07
	40 AT10 44	6	44	–	140,05	138,20	88	30	40	1,35
	40 AT10 48	6	48	–	152,78	150,95	95	30	40	1,52
	40 AT10 60	6	60	–	190,98	189,10	110	30	40	2,34

Angaben können je nach Hersteller leicht variieren. / *Les données peuvent varier légèrement selon le fabricant.*

Profil AT

ungebohrt / vorgebohrt
moyeu plein / pré-alésées

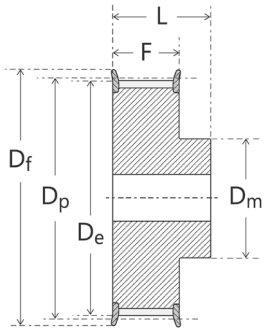

Fig. 6F

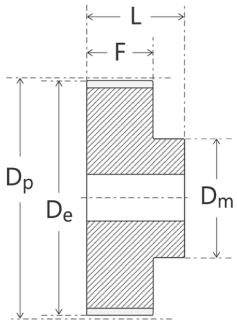

Fig. 6

AT10 47 – Teilung 10 mm, Riemenbreite 32 mm | *Pas 10 mm, largeur de la courroie 32 mm*

Werkstoff *Matériau*	Typ	Fig.	Zähnezahl *Nombre de dents*	D_f mm	D_p mm	D_e mm	D_m mm	F mm	L mm	Gewicht *Poids* ≈ kg
Aluminium	**47 AT10 18**	6F	18	60	57,29	55,45	40	37	47	0,25
	47 AT10 19	6F	19	66,5	60,48	58,60	44	37	47	0,29
	47 AT10 20	6F	20	66,5	63,66	61,80	46	37	47	0,32
	47 AT10 22	6F	22	75	70,03	68,15	52	37	47	0,39
	47 AT10 24	6F	24	83	76,39	74,55	58	37	47	0,47
	47 AT10 25	6F	25	83	79,58	77,70	60	37	47	0,53
	47 AT10 26	6F	26	87	82,76	80,90	60	37	47	0,56
	47 AT10 27	6F	27	91	85,95	84,10	60	37	47	0,60
	47 AT10 28	6F	28	93	89,12	87,25	60	37	47	0,64
	47 AT10 30	6F	30	97	95,49	93,65	60	37	47	0,74
	47 AT10 32	6F	32	106	101,86	100,00	65	37	47	0,84
	47 AT10 36	6F	36	119	114,59	112,75	70	37	47	1,06
	47 AT10 40	6F	40	131	127,32	125,45	80	37	47	1,32
	47 AT10 44	6	44	–	140,05	138,20	88	37	47	1,61
	47 AT10 48	6	48	–	152,78	150,95	95	37	47	1,93
	47 AT10 60	6	60	–	190,98	189,10	110	37	47	3,00

Angaben können je nach Hersteller leicht variieren. / *Les données peuvent varier légèrement selon le fabricant.*

Profil AT

ungebohrt / vorgebohrt
moyeu plein / pré-alésées

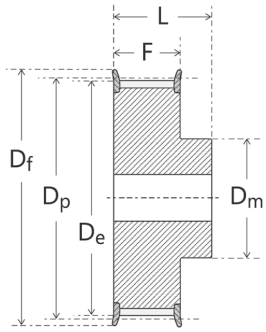

Fig. 6F

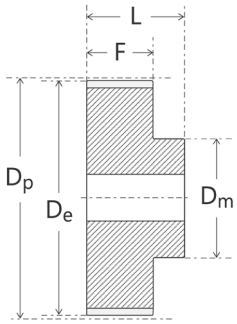

Fig. 6

AT10 66 – Teilung 10 mm, Riemenbreite 50 mm | *Pas 10 mm, largeur de la courroie 50 mm*

Werkstoff *Matériau*	**Typ**	Fig.	Zähnezahl *Nombre de dents*	D_f mm	D_p mm	D_e mm	D_m mm	F mm	L mm	Gewicht *Poids* ≈ kg
Aluminium	**66 AT10 18**	6F	18	60	57,29	55,45	40	56	66	0,42
	66 AT10 19	6F	19	66,5	60,48	58,60	44	56	66	0,47
	66 AT10 20	6F	20	66,5	63,66	61,80	46	56	66	0,52
	66 AT10 22	6F	22	75	70,03	68,15	52	56	66	0,57
	66 AT10 24	6F	24	83	76,39	74,55	58	56	66	0,74
	66 AT10 25	6F	25	83	79,58	77,70	60	56	66	0,77
	66 AT10 26	6F	26	87	82,76	80,90	60	56	66	0,82
	66 AT10 27	6F	27	91	85,95	84,10	60	56	66	0,95
	66 AT10 28	6F	28	93	89,12	87,25	60	56	66	0,96
	66 AT10 30	6F	30	97	95,49	93,65	60	56	66	1,17
	66 AT10 32	6F	32	106	101,86	100,00	65	56	66	1,30
	66 AT10 36	6F	36	119	114,59	112,75	70	56	66	1,64
	66 AT10 40	6F	40	131	127,32	125,45	80	56	66	2,00
	66 AT10 44	6	44	–	140,05	138,20	88	56	66	2,36
	66 AT10 48	6	48	–	152,78	150,95	95	56	66	2,83
	66 AT10 60	6	60	–	190,98	189,10	110	56	66	4,37

Angaben können je nach Hersteller leicht variieren. / *Les données peuvent varier légèrement selon le fabricant.*